

Приложение №1 к образовательной программе НОО
МУНИЦИПАЛЬНОЕ БЮДЖЕТНОЕ ОБЩЕОБРАЗОВАТЕЛЬНОЕ
УЧРЕЖДЕНИЕ «СШ №29»

г.Нижневартовск

Рассмотрено:
на заседании МО
протокол №4 от
«27 » 05 2022 г.

Согласовано:
Заместитель директора по УР
Пожиткова В.И.
«31» августа 2022г.

Принято на заседании
педагогического совета
Протокол № 1
от 31.08.2022г.

УТВЕРЖДАЮ:
Директор МБОУ "СШ №29"
_____ Т.В. Бачина
Приказ № 331 от 31.08.2022г.

РАБОЧАЯ ПРОГРАММА ПО АНГЛИЙСКОМУ ЯЗЫКУ
(наименование учебного предмета)

начальное общее образование, 2-4 классы

(уровень образования)

2022-2023 год

(срок реализации программы)

Щербик Анжела Сергеевна

(Ф.И.О. учителя, составившего рабочую программу)

1. АННОТАЦИЯ

Рабочая программа составлена на основе:

- Федерального государственного образовательного стандарта основного общего образования, утвержденный приказом Министерства образования и науки Российской Федерации от 17 декабря 2010 г. № 1897;
- О внесении изменений в ФГОС НОО, утвержденный приказом Министерства образования и науки РФ от 6 октября 2009 г. № 373 (приказ Министерства образования и науки РФ от 31.12.2015 г. № 1576);
- авторской программы по английскому языку Н.И. Быковой, М.Д. Поспеловой «Программы общеобразовательных учреждений» Английский язык. Английский язык. 2-4 классы, Москва, «Просвещение», 2010 год;
- образовательной программы МБОУ «СШ №29»

2. ПЛАНИРУЕМЫЕ РЕЗУЛЬТАТЫ

В результате изучения иностранного языка на ступени начального общего образования у обучающихся будут сформированы первоначальные представления о роли и значимости иностранного языка в жизни современного человека и поликультурного мира. Обучающиеся приобретут начальный опыт использования иностранного языка как средства межкультурного общения, как нового инструмента познания мира и культуры других народов, осознают личный смысл овладения иностранным языком.

В результате изучения иностранного языка на ступени начального общего образования у обучающихся:

– сформируется элементарная иноязычная коммуникативная компетенция, т.е. способность и готовность общаться с носителями изучаемого языка в устной (говорение и аудирование) и письменной (чтение и письмо) формах общения с учетом речевых возможностей и потребностей младшего школьника; расширится лингвистический кругозор; будет получено общее представление о строе изучаемого языка и его некоторых отличиях от родного языка;

– будут заложены основы коммуникативной культуры, т.е. способность ставить и решать посильные коммуникативные задачи, адекватно использовать имеющиеся речевые и неречевые средства общения, соблюдать речевой этикет, быть вежливым и доброжелательным речевым партнером;

– сформируется положительная мотивация и устойчивый познавательный интерес к предмету «Иностранный язык», а так же необходимые универсальные учебные умения, что заложит основу успешной учебной деятельности по овладению иностранным языком на следующей степени образования.

Коммуникативные умения

Говорение

Выпускник научится:

- участвовать в элементарных диалогах, соблюдая нормы речевого этикета, принятые в англоязычных странах;
- составлять небольшое описание предмета, картинки, персонажа;

- рассказывать о себе, своей семье, друге.

Выпускник получит возможность научиться:

- воспроизводить наизусть небольшие произведения детского фольклора;
- составлять краткую характеристику персонажа;
- кратко излагать содержание прочитанного текста.

Аудирование

Выпускник научится:

- понимать на слух речь учителя и одноклассников при непосредственном общении и вербально/невербально реагировать на услышанное;

– воспринимать на слух в аудиозаписи и понимать основное содержание небольших сообщений, рассказов, сказок, построенных в основном на знакомом языковом материале.

- Выпускник получит возможность научиться:

– воспринимать на слух аудиотекст и полностью понимать содержащуюся в нём информацию;

– использовать контекстуальную или языковую догадку при восприятии на слух текстов, содержащих некоторые незнакомые слова.

Чтение

Выпускник научится:

– соотносить графический образ английского слова с его звуковым образом;

– читать вслух небольшой текст, построенный на изученном языковом материале, соблюдая правила произношения и соответствующую интонацию;

– читать про себя и понимать содержание небольшого текста, построенного в основном на изученном языковом материале;

– читать про себя и находить в тексте необходимую информацию.

Выпускник получит возможность научиться:

– догадываться о значении незнакомых слов по контексту;

– не обращать внимания на незнакомые слова, не мешающие понимать основное содержание текста.

Письмо

Выпускник научится:

– выписывать из текста слова, словосочетания и предложения;

– писать поздравительную открытку с Новым годом, Рождеством, днём рождения (с опорой на образец);

– писать по образцу краткое письмо зарубежному другу.

Выпускник получит возможность научиться:

– в письменной форме кратко отвечать на вопросы к тексту;

– составлять рассказ в письменной форме по плану/ ключевым словам;

– заполнять простую анкету;

– правильно оформлять конверт, сервисные поля в системе электронной почты (адрес, тема сообщения).

Языковые средства и навыки оперирования ими

Графика, каллиграфия, орфография

Выпускник научится:

- воспроизводить графически и каллиграфически корректно все буквы английского алфавита (полупечатное написание букв, буквосочетаний, слов);
- пользоваться английским алфавитом, знать последовательность букв в нём;
- списывать текст;
- восстанавливать слово в соответствии с решаемой учебной задачей;
- отличать буквы от знаков транскрипции.

Выпускник получит возможность научиться:

- сравнивать и анализировать буквосочетания английского языка и их транскрипцию;
- группировать слова в соответствии с изученными правилами чтения;
- уточнять написание слова по словарю;
- использовать экранный перевод отдельных слов (с русского языка на иностранный и обратно).

Фонетическая сторона речи

Выпускник научится:

- различать на слух и адекватно произносить все звуки английского языка, соблюдая нормы произношения звуков;
- соблюдать правильное ударение в изолированном слове, фразе;
- различать коммуникативные типы предложений по интонации;
- корректно произносить предложения с точки зрения их ритмико-интонационных особенностей.

Выпускник получит возможность научиться:

- распознавать связующее *r* в речи и уметь его использовать;
- соблюдать интонацию перечисления;
- соблюдать правило отсутствия ударения на служебных словах (артиклях, союзах, предлогах);
- читать изучаемые слова по транскрипции.

Лексическая сторона речи

Выпускник научится:

- узнавать в письменном и устном тексте изученные лексические единицы, в том числе словосочетания, в пределах тематики на ступени начальной школы;
- оперировать в процессе общения активной лексикой в соответствии с коммуникативной задачей;
- восстанавливать текст в соответствии с решаемой учебной задачей.

Выпускник получит возможность научиться:

- узнавать простые словообразовательные элементы;
- опираться на языковую догадку в процессе чтения и аудирования (интернациональные и сложные слова).

Грамматическая сторона речи

Выпускник научится:

– распознавать и употреблять в речи основные коммуникативные типы предложений;

– распознавать в тексте и употреблять в речи изученные части речи:

– существительные с определённым/неопределённым/нулевым артиклем;

– существительные в единственном и множественном числе; глагол-связку to be; глаголы в Present, Past, Future Simple; модальные глаголы can, may, must; личные, притяжательные и указательные местоимения; прилагательные в положительной, сравнительной и превосходной степени; количественные (до 100) и порядковые (до 30) числительные; наиболее употребительные предлоги для выражения временных и пространственных отношений.

Выпускник получит возможность научиться:

– узнавать сложносочинённые предложения с союзами and и but;

– использовать в речи безличные предложения (It's cold. It's 5 o'clock. It's interesting), предложения с конструкцией there is/there are;

– оперировать в речи неопределёнными местоимениями some, any (некоторые случаи употребления: Can I have some tea? Is there any milk in the fridge? — No, there isn't any);

– оперировать в речи наречиями времени (yesterday, tomorrow, never, usually, often, sometimes); наречиями степени (much, little, very);

– распознавать в тексте и дифференцировать слова по определённым признакам (существительные, прилагательные, модальные/смысловые глаголы).

3. СОДЕРЖАНИЕ

Предметные результаты освоения учебного предмета	Предметное содержание учебного предмета "Иностранный язык (английский)", распределенное по годам обучения
Первый год обучения	
В результате первого года изучения учебного предмета "Иностранный язык (английский)" ученик научится: Коммуникативные умения - вести диалог этикетного характера и диалог-расспрос в объеме не менее 3-х реплик со стороны каждого собеседника; - воспроизводить и создавать устные монологические высказывания объемом не менее 3-х фраз в рамках изучаемой тематики; - воспринимать на слух и понимать инструкции учителя в ходе ведения урока и выполнять их;	Тематическое содержание
	Мир моего "я". Приветствие. Знакомство. Моя семья. Мой день рождения. Мир моих увлечений. Любимый цвет, игрушка, игра. Любимые занятия. Мой питомец. Выходной день (в цирке, зоопарке). Мир вокруг меня. Моя любимая еда. Моя школа. Мои друзья. Моя малая родина (город, село). Россия и страны изучаемого языка. Названия России и стран изучаемого языка; их столиц. Произведения детского фольклора. Литературные персонажи детских книг. Национальные праздники.
	Коммуникативные умения
	Говорение Формирование умений вести диалог этикетного характера:

- воспринимать на слух звучащие до 40 секунд учебные тексты диалогического и монологического характера, построенные на изученном языковом материале, понимать их основное содержание и запрашиваемую информацию;

- читать вслух учебные тексты объемом до 60 слов, построенных на изученном языковом материале, с соблюдением правил чтения и соответствующей интонацией;

- читать про себя и понимать основное содержание и запрашиваемую информацию в учебных текстах, построенных на изученном языковом материале, объемом до 80 слов;

- заполнять простые формуляры; писать поздравление с Новым годом и днем рождения с опорой на образец.

Языковые знания и навыки

- правильно писать изученные слова; правильно расставлять знаки препинания (точка, вопросительный знак);

- различать на слух и правильно произносить слова и фразы с соблюдением их ритмико-интонационных особенностей;

- читать новые слова согласно основным правилам чтения;

- распознавать и употреблять в устной и письменной речи не менее 200 лексических единиц;

- распознавать и употреблять в устной и письменной речи синтаксические конструкции и морфологические формы английского языка с учетом указанного тематического содержания.

Социокультурные знания и умения

- использовать отдельные

приветствие и ответ на приветствие, знакомство, прощание, поздравление и благодарность за поздравление, извинение, а также диалог-расспрос и диалог-побуждение к действию в рамках изучаемой тематики с соблюдением норм речевого этикета в объеме не менее 3-х реплик со стороны каждого собеседника.

Формирование умений воспроизводить и создавать устные монологические высказывания в рамках изучаемой тематики в объеме не менее 3-х фраз с опорой на картинки/фотографии, вопросы, ключевые слова.

Формирование умений воспроизводить наизусть тексты некоторых рифмовок, стихов, песен.

Аудирование

Формирование умений понимать и выполнять инструкции учителя в ходе ведения урока.

Формирование умений воспринимать на слух звучащие до 40 секунд учебные тексты диалогического и монологического характера, построенные на изученном языковом материале, и понимать их основное содержание (основную тему и главные факты/события) и запрашиваемую информацию фактического характера (имя, возраст, любимое занятие, цвет и т.д.) с опорой на картинки/фотографии, а также с использованием языковой догадки.

Чтение

Техника чтения (соотнесение графического и звукового образа слова)

Формирование умений и навыков осмысленного чтения вслух чтением текстов объемом до 60 слов диалогического и монологического характера, построенных на изученном языковом материале с соблюдением правил чтения и соответствующей интонацией.

Освоение правил чтения гласных в открытом и закрытом слоге в односложных словах.

Вычленение некоторых звукобуквенных сочетаний при анализе знакомых слов.

Формирование умений и навыков чтения транскрипционных знаков.

Смысловое чтение

Формирование умений читать и понимать учебные тексты объемом до 80 слов, построенные на изученном языковом материале, с различной глубиной проникновения в их содержание в зависимости от поставленной коммуникативной задачи: с пониманием основного содержания (основной темы и главных фактов/событий) и с пониманием запрашиваемой информации фактического характера с опорой на иллюстрации и с использованием языковой догадки.

Письмо

Формирование умений списывать слова, заполнять пропуски в тексте словами, дописывание предложений; выписывать слова и словосочетания из текста при выполнении учебного задания.

социокультурные элементы речевого поведенческого этикета в англоязычной среде в некоторых ситуациях общения;

- знать названия родной страны и стран изучаемого языка и их столиц;
- писать свое имя и фамилию, имя и фамилию своих родственников и друзей на английском языке.

Формирование умений заполнять простые формуляры с указанием личной информации: имя, возраст, страна проживания.

Формирование умений писать поздравления с днем рождения и Новым годом с опорой на образец.

Формирование умений подписывать учебную тетрадь своим именем с указанием номера класса и школы.

Языковые знания и навыки

Графика, орфография и пунктуация

Освоение алфавита изучаемого иностранного языка, формирование умения называть в нем буквы в правильной последовательности и навыков графически корректного воспроизведения всех букв алфавита в соответствии с традициями изучаемого иностранного языка (полупечатное написание).

Освоение знаков транскрипции, формирование умения отличать буквы от знаков транскрипции, озвучивать знаки транскрипции.

Формирование навыков правильного написания изученных слов и правильного использования знаков препинания (точка, вопросительный знак). Формирование навыка использования апострофа в сокращенных формах глагола-связки, вспомогательного и модального глаголов (I'm, He's, don't, can't).

Фонетическая сторона речи

Формирование навыков различения на слух и адекватного, без ошибок, ведущих к сбою в коммуникации, произнесения слов с соблюдением правильного ударения; произнесение повествовательных, вопросительных и побудительных предложений с соблюдением их основных ритмико-интонационных особенностей, в том числе с соблюдением правила отсутствия фразового ударения на служебных словах.

Формирование навыков осмысленного чтения вслух небольших учебных текстов диалогического и монологического характера, построенных на изученном языковом материале, с соблюдением правил чтения и соответствующей интонации, демонстрирующей понимание текста (объем текста для чтения вслух до 60 слов).

Лексическая сторона речи (не менее 200 лексических единиц)

Формирование навыков распознавания и употребления в устной и письменной речи лексических единиц (слов, словосочетаний, речевых клише), обслуживающие ситуации общения в рамках тематики, предусмотренной на первом году обучения.

Грамматическая сторона речи

Формирование навыков распознавания и употребления в устной и письменной речи синтаксических конструкций и морфологических форм английского языка с учетом тематического содержания и изученных лексических средств, а именно: различные коммуникативные типы предложений (повествовательные - утвердительные, отрицательные, вопросительные - общий и специальный вопросы с указанными ниже вопросительными словами, побудительные в

утвердительной форме; нераспространенные и распространенные простые предложения; предложения с начальным 'It' и с начальным 'There + to be'; простое предложение с простым глагольным сказуемым (He speaks English.), составным именным (My family is big.) и составным глагольным (I like to dance. She can skate well.) сказуемым; глагол-связка to be в составе таких фраз, как I'm eight. I'm fine. I'm sorry. I'm Masha. It's... Is it...? What's...? Danya's ill; My favourite colour's... Where's...? Where are...?; использование кратких глагольных форм в разговорной речи; повелительное наклонение Come in; настоящее простое время (Simple Present Tense), например, I like / I don't like / Do you like...?; I live / I don't live / Do you live...?; глагольная конструкция have got I've got... Have you got...?; модальный глагол can/can't для выражения умения I can ride a bike и отсутствия умения I can't ride a bike; can для получения разрешения Can I go out?; неопределенный, определенный и нулевой артикль с существительными (наиболее распространенные случаи употребления); множественное число существительных, образованное по правилу и исключения: a pen - pens; a man - men; личные и притяжательные местоимения; количественные числительные (1 - 10); вопросительные слова who, what, how, where; указательные местоимения this - these; предлоги места on, in, near, under; союзы and и but (при однородных членах).

Социокультурные знания и умения

Формирование знания и умения применять элементарные нормы речевого и неречевого поведения, принятые в англоязычных странах (приветствие, прощание, знакомство, выражение благодарности, извинение, поздравление с днем рождения, Новым годом, Рождеством).

Формирование знания и умения использовать в речи названия своей страны и стран изучаемого языка (Russia, Great Britain, the USA), их столиц. Знакомство с некоторыми праздниками в России, Великобритании, США (Новый Год, Рождество). Знакомство с некоторыми произведениями детского фольклора (рифмовки, стихи, песни) и детской литературы. Знакомство с жизнью ровесников в англоязычных странах.

Формирование умений писать свое имя и фамилию, имена и фамилии своих друзей и родственников на английском языке.

Основные речевые образцы

- Hello! Hi! Good morning!
- How are you (today)? - Fine, thanks. And how are you? - Very well, thank you.
- My/his/her name's... What's your/his/her name? I'm Sasha./She is Sasha./He is Sasha
- Happy birthday (to you)!
- Happy New Year! Merry Christmas.
- Thanks! Thank you very much! - You are welcome.
- Excuse me, please, is it your book./I'm sorry, I'm late.
- Goodbye! Bye-bye.
- Do you speak English? - I speak English a little./Yes, I do.
- How old are you? - I'm seven.

- Where are you from? - I'm from Russia.
- Where do you live? - I live in Sochi.
- This is my friend./These are my friends.
- What's this? - This is a teddy bear.
- It is a flag. Is it a flag? Yes, it is. /No, it isn't.
- There is a cat in the room. Is there a cat in the room? - Yes, there is/No, there isn't.
- There are three books on the table. Are there three books on the table? - Yes, there are./No, there aren't.
- I/you/we/they've got a sister... He/she's got a brother.
- Have you got a pet?
- What have you got?
- What colour is it? It's blue.
- What colour is the ball? - The ball is red.
- The balls are blue.
- Where is the New Year tree? - Here it is.

Второй год обучения

Тематическое содержание

В результате второго года изучения учебного предмета "Иностранный язык (английский)" ученик научится:

Коммуникативные умения

- вести разные виды диалогов объемом не менее 4-х реплик со стороны каждого собеседника в стандартных ситуациях неофициального общения, с соблюдением норм речевого этикета, принятых в стране/странах изучаемого языка;

- создавать устные связные монологические высказывания объемом не менее 4-х фраз в рамках изучаемой тематики;

- пересказывать в объеме не менее 4-х фраз основное содержание прочитанного текста;

- воспринимать на слух и понимать звучащие до 1 минут учебные тексты, построенные на изученном языковом материале с разной глубиной проникновения в их содержание;

- читать вслух учебные тексты объемом до 70 слов, построенные на изученном языковом материале, с соблюдением правил чтения и соответствующей интонацией;

- читать про себя и понимать учебные тексты объемом до 130 слов, содержащие отдельные

Мир моего "я". Моя семья. Мой день рождения. Мой день (распорядок дня).

Мир моих увлечений. Любимая игрушка, игра. Мой питомец. Любимые занятия. Любимая сказка. Выходной день (в цирке, в зоопарке, в парке). Каникулы.

Мир вокруг меня. Моя любимая еда. Моя комната (квартира, дом). Моя школа. Мои друзья. Моя малая родина (город, село). Путешествия. Дикие и домашние животные. Погода. Времена года (месяцы).

Родная страна и страны изучаемого языка. Россия и страна/страны изучаемого языка. Их столицы, достопримечательности и интересные факты. Произведения детского фольклора. Литературные персонажи детских книг. Национальные праздники.

Коммуникативные умения

Говорение

Развитие коммуникативных умений диалогической речи в освоенных видах диалога (этикетный диалог, диалог-расспрос, диалог побуждения к действию) с опорой на картинки, фотографии и/или ключевые слова, речевые ситуации с соблюдением норм речевого этикета с расширением тематики, коммуникативных ситуаций общения и репертуара лексико-грамматических средств с увеличением объема - не менее 4-х реплик со стороны каждого собеседника.

Формирование умений вести разговор по телефону.

Развитие коммуникативных умений монологической речи: создание устных связных монологических высказываний; пересказ основного содержания прочитанного текста с опорой на картинки, фотографии и/или ключевые слова, план, вопросы с расширением тематики и репертуара лексико-грамматических средств с увеличением объема - не менее 4-х фраз.

Развитие умений пересказывать основное содержание

незнакомые слова, с различной глубиной проникновения в их содержание;

- заполнять анкеты и формуляры;
- писать с опорой на образец поздравления с днем рождения, Новым годом, Рождеством с выражением пожеланий.

Языковые знания и навыки

- правильно писать изученные слова;
- правильно расставлять знаки препинания (точка, вопросительный знак, апостроф);

- различать на слух и правильно произносить слова и фразы с соблюдением их ритмико-интонационных особенностей;

- читать новые слова согласно основным правилам чтения;

- читать вслух учебные тексты объемом до 70 слов, построенные на изученном языковом материале, с соблюдением правил чтения и соответствующей интонацией;

- распознавать и употреблять в устной и письменной не менее 350 лексических единиц, включая 200 лексических единиц, освоенных на первом году обучения;

- распознавать и образовывать родственные слова с использованием основных способов словообразования (аффиксации и словосложения);

- распознавать и употреблять в устной и письменной речи синтаксические конструкции и морфологические формы английского языка с учетом указанного тематического содержания.

Социокультурные знания и умения

- использовать отдельные социокультурные элементы речевого поведенческого этикета в англоязычной среде в некоторых ситуациях общения;

- кратко представлять свою страну и страну/страны изучаемого языка на английском языке.

прочитанного текста - не менее 4-х фраз.

Развитие умений воспроизводить наизусть тексты некоторых рифмовок, стихов, песен.

Аудирование

Развитие умений воспринимать и понимать на слух речь учителя и одноклассников в процессе общения на уроке и вербально/невербально реагировать на услышанное.

Развитие умений воспринимать и понимать учебные тексты, построенные на изученном языковом материале, с разной глубиной проникновения в их содержание в зависимости от поставленной коммуникативной задачи: с пониманием основного содержания и с пониманием запрашиваемой информации фактического характера с опорой на картинки/фотографии, а также с использованием языковой догадки.

Расширение тематики текстов и репертуара лексико-грамматических средств; увеличение времени звучания текста до 1 минут.

Чтение

Техника чтения (соотнесение графического и звукового образа слова)

Развитие умения и навыков осмысленного чтения вслух небольших учебных текстов диалогического и монологического характера, построенных на изученном языковом материале, с применением основных правил чтения и соответствующей интонацией, с расширением тематики текстов и репертуара лексико-грамматических средств и с увеличением объема текста до 70 слов.

Развитие умения чтения незнакомых слов с соблюдением основных правил чтения.

Смысловое чтение

Развитие умений читать про себя и понимать учебные тексты, содержащие отдельные незнакомые слова, с различной глубиной проникновения в их содержание в зависимости от поставленной коммуникативной задачи: с пониманием основного содержания и с пониманием запрашиваемой информации с опорой на иллюстрации. Расширение тематики текстов и репертуара лексико-грамматических средств; увеличение объема текстов до 130 слов.

Письмо

Развитие умений письменной речи в рамках расширения тематического содержания: списывание изучаемых слов, заполнение пропусков в тексте словами, дописывание предложений.

Развитие умений заполнять простые формуляры и анкеты с указанием личной информации: имя, возраст, страна проживания, любимые занятия и т.д.

Развитие умений писать поздравления с днем рождения, Новым годом, Рождеством с выражением пожеланий с опорой на образец.

Формирование умений выписывать слова и словосочетания из текста при выполнении учебного задания; создавать подписи к картинкам/иллюстрациям с пояснением, что на них изображено, в т.ч. в проектных работах.

Языковые знания и навыки

Графика, орфография и пунктуация

Развитие умений пользования алфавитом и навыков графически корректного воспроизведения всех букв алфавита в соответствии с традициями изучаемого иностранного языка (полупечатное написание).

Развитие навыков правильного написания изученных слов и правильного использования знаков препинания (точка, вопросительный знак, апостроф).

Формирование навыка использования апострофа для обозначения притяжательного падежа существительных.

Фонетическая сторона речи.

Развитие навыков различения на слух и адекватного, без ошибок, ведущих к сбою в коммуникации, произнесения слов с соблюдением правильного ударения; повествовательных, вопросительных и побудительных предложений с соблюдением их основных ритмико-интонационных особенностей, в том числе с соблюдением правила отсутствия фразового ударения на служебных словах, с расширением тематики и репертуара лексико-грамматических средств.

Развитие навыков чтения вслух небольших учебных текстов, построенных на изученном языковом материале, с соблюдением правил чтения и соответствующей интонации, демонстрирующей понимание текста (объем текста для чтения вслух до 70 слов).

Формирование умения соотносить сложные сочетания букв (например, -tion, -ight) со звуками в односложных, двусложных и многосложных словах (international, night).

Лексическая сторона речи (не менее 150 новых лексических единиц)

Развитие навыков распознавания и употребления в устной и письменной речи лексических единиц (слов, словосочетаний и речевых клише), обслуживающих ситуации общения в рамках тематики, предусмотренной на втором году обучения.

Формирование навыков распознавания и употребления интернациональных слов: doctor, sport.

Формирование навыков образования количественных числительных при помощи суффиксов -teen, -ty; порядковых числительных при помощи суффикса -th.

Формирование навыка образования сложных слов путем соединения основ существительных: football, snowman.

Грамматическая сторона речи

Развитие навыков распознавания и употребления в устной и письменной речи изученных синтаксических конструкций и морфологических форм английского языка с учетом расширения тематического содержания и репертуара лексико-

грамматических средств.

Формирование навыков распознавания и употребления следующих грамматических явлений: побудительные предложения в отрицательной форме (Don't talk, please.); предложения с начальным There is/There are в прошедшем времени There was a bridge across the river. There were mountains in the south.;

вопросительные предложения (общий и специальный вопросы) в Past Simple Tense; конструкции с глаголами на -ing: to like doing something; правильные и неправильные глаголы в видовременных формах действительного залога в изъявительном наклонении в Past Simple Tense; существительные в притяжательном падеже (Possessive Case); слова, выражающие количество с исчисляемыми и неисчисляемыми существительными (much/many/a lot of); наречия частотности usually, often; личные местоимения в объектном падеже; указательные местоимения that - those; вопросительные слова whose, when, why; неопределенные местоимения some/any в повествовательных и вопросительных предложениях; количественные числительные (11 - 100), порядковые числительные (1 - 30); предлог направления движения to: I go to school; предлоги места next to, in front of, behind; предлоги времени: at, in, on в выражениях at 4 o'clock, in the morning, on Monday.

Социокультурные знания и умения

Развитие знаний и умений применять элементарные нормы речевого и неречевого поведения, принятые в англоязычных странах (приветствие, прощание, знакомство, выражение благодарности, извинение, поздравление с днем рождения, Новым годом, Рождеством).

Формирование умения вести разговор по телефону.

Расширение знаний о своей стране и страны/странах изучаемого языка, их столицах, некоторых культурных явлениях (праздники, традиции). Расширение знакомства с некоторыми произведениями детского фольклора (рифмовки, стихи, песни) и детской литературы. Расширение знакомства с жизнью ровесников в англоязычных странах.

Формирование умения кратко представлять родную страну и страну/ страны изучаемого языка.

Основные речевые образцы

- Would you like an apple? - Yes, please./No, thank you.

- Help yourself!

- Can I have..., please? - Here you are./Don't take my book, please./

- Give him/her/us/them..., please.

- Can I help you?

- Hello! This is Tim speaking. Can I speak to Ann?

- Whose bag is this? - It's Ann's.

- What a pity!

- What day/date is it today? - It's Sunday./Today is the 15th of January.

- What's the weather like today? - It's warm and sunny.

- It's spring. It is February.

- ... is the first (second, third,...) month of the year.
- It's a tiger. It's got four legs. It's got a long tail.
- They usually get up at 7 o'clock. He often visits his grandparents.
- We like playing football.
- Did you watch TV yesterday? - Yes, I did./No, I didn't.
- There are a lot of toys in the room. There aren't many books in the room./There isn't much snow this winter.
- How many friends has he got?
- Have you got any friends? - Yes, I've got some.
- How much does it cost?
- That is my brother's room./Those are his pictures.

Третий год обучения

В результате третьего года изучения учебного предмета "Иностранный язык (английский)" ученик научится:

Коммуникативные умения

- вести разные виды диалогов объемом 4 - 5 реплик со стороны каждого собеседника в стандартных ситуациях неофициального общения, с соблюдением норм речевого этикета, принятых в стране/странах изучаемого языка;

- создавать устные связные монологические высказывания объемом 4 - 5 фраз в рамках изучаемой тематики;

- пересказывать в объеме 4 - 5 фраз основное содержание прочитанного текста;

- воспринимать на слух и понимать звучащие до 1 минут учебные и аутентичные адаптированные тексты, построенные на изученном языковом материале с разной глубиной проникновения в их содержание;

- читать вслух учебные и аутентичные адаптированные тексты объемом до 80 слов, построенные на изученном языковом материале, с соблюдением правил чтения и соответствующей интонацией;

- читать про себя и понимать аутентичные адаптированные тексты объемом до 160 слов, содержащие отдельные незнакомые слова, с различной глубиной проникновения в их содержание;

- заполнять анкеты и формуляры;

Тематическое содержание

Мир моего "я". Моя семья. Мой день рождения. Мой день (распорядок дня). Внешность и черты характера.

Мир моих увлечений. Любимая игрушка, игра. Мой питомец. Любимые занятия. Занятия спортом. Любимая сказка, история, рассказ. Выходной день (в цирке, в зоопарке, в парке).

Каникулы.

Мир вокруг меня. Моя любимая еда. Моя комната (квартира, дом). Моя школа, любимые учебные предметы. Мои друзья.

Моя малая родина (город, село). Путешествия. Дикие и домашние животные. Погода. Времена года (месяцы).

Родная страна и страны изучаемого языка. Россия и страна/страны изучаемого языка. Их столицы,

достопримечательности и интересные факты. Произведения детского фольклора. Литературные персонажи детских книг.

Национальные праздники.

Коммуникативные умения

Говорение

Развитие коммуникативных умений диалогической речи в освоенных видах диалога с опорой на картинки, фотографии и/или ключевые слова, речевые ситуации с соблюдением норм речевого этикета

с расширением тематики, коммуникативных ситуаций общения и репертуара лексико-грамматических средств с увеличением объема - 4 - 5 реплик со стороны каждого собеседника.

Развитие коммуникативных умений монологической речи (описание, в т.ч. характеристика, повествование): создание устных связных монологических высказываний; пересказ основного содержания прочитанного текста с опорой на картинки, фотографии и/или ключевые слова, план, вопросы с расширением тематики и репертуара лексико-грамматический средств с увеличением объема - 4 - 5 фраз.

Развитие умений воспроизводить наизусть тексты некоторых рифмовок, стихов, песен.

Формирование умения составлять собственное монологическое высказывание по аналогии; выражать свое отношение к предмету речи; запрашивать собеседника о его отношении к предмету речи.

- писать с опорой на образец поздравления с днем рождения, Новым годом, Рождеством с выражением пожеланий;
- писать личное письмо, в т.ч. электронное, в ответ на письмо-стимул с опорой на образец объемом до 50 слов.

Языковые знания и навыки

- правильно писать изученные слова;
- правильно расставлять знаки препинания (точка, вопросительный знак, апостроф, запятая);
- различать на слух и правильно произносить слова и фразы с соблюдением их ритмико-интонационных особенностей;
- читать новые слова согласно основным правилам чтения;
- читать вслух текст объемом до 80 слов, построенный на изученном языковом материале, с соблюдением правил чтения и соответствующей интонацией;
- распознавать и употреблять в письменном и звучащем тексте не менее 500 лексических единиц, включая 350 лексических единиц, освоенных в предшествующие годы обучения;
- распознавать и образовывать родственные слова с использованием основных способов словообразования (аффиксации, словосложения, конверсии);
- распознавать и употреблять в устной и письменной речи синтаксические конструкции и морфологические формы английского языка с учетом указанного тематического содержания.

Аудирование

Развитие умений воспринимать и понимать на слух речь учителя и одноклассников в процессе общения на уроке и вербально/невербально реагировать на услышанное.

Развитие умений воспринимать и понимать на слух учебные и аутентичные адаптированные тексты, построенные на изученном языковом материале, с разной глубиной проникновения в их содержание в зависимости от поставленной коммуникативной задачи: с пониманием основного содержания и с пониманием запрашиваемой информации фактического характера с опорой на картинки/фотографии и без опоры, а также с использованием языковой догадки.

Формирование восприятия и понимания на слух учебных и аутентичных адаптированных текстов, построенных на изученном языковом материале, с разной глубиной проникновения в их содержание в зависимости от поставленной коммуникативной задачи: с пониманием основного содержания и с пониманием запрашиваемой информации без зрительных опоры.

Расширение тематики текстов и репертуара лексико-грамматических средств.

Тексты для аудирования: высказывания собеседников в ситуациях повседневного общения, диалог (беседа), сообщение информационного характера, рассказ, сказка и др.

Чтение

Техника чтения (соотнесение графического и звукового образа слова)

Развитие умений и навыков осмысленного чтения вслух учебных и аутентичных адаптированных текстов, построенных на изученном языковом материале, с применением основных правил чтения и соответствующей интонацией с расширением тематики текстов и репертуара лексико-грамматических средств и с увеличением объема текста до 80 слов.

Развитие умения чтения незнакомых слов с соблюдением основных правил чтения.

Смысловое чтение

Развитие умений читать про себя и понимать аутентичные адаптированные тексты, содержащие отдельные незнакомые слова, с различной глубиной проникновения в их содержание в зависимости от поставленной коммуникативной задачи: с пониманием основного содержания и с пониманием запрашиваемой информации с опорой на иллюстрации. Расширение тематики текстов и репертуара лексико-грамматических средств; увеличение объема текстов до 160 слов.

Формирование умения прогнозировать содержание текста на основе заголовка.

Формирование умений читать и понимать информацию, представленную в таблице.

Тексты для чтения: беседа в ситуациях повседневного общения; рассказ-описание, рассказ-повествование; сказка; отрывок из

Социокультурные знания и умения
- использовать отдельные социокультурные элементы речевого поведенческого этикета в англоязычной среде в некоторых ситуациях общения;
- соблюдать правила оформления личного письма, принятые в стране/странах изучаемого языка
- кратко представлять свою страну и страну/страны изучаемого языка на английском языке.

статьи научно-популярного характера; сообщение информационного характера; личное письмо; объявление и др.

Письмо

Развитие умений письменной речи в рамках расширения тематического содержания: списывание изучаемых слов, заполнение пропусков в тексте словами, дописывание предложений; заполнять простые формуляры и анкеты с указанием личной информации: имя, возраст, место жительства (страна проживания, город), любимые занятия и т.д.; писать поздравления с днем рождения, Новым годом, Рождеством с выражением пожеланий с опорой на образец.

Формирование умений писать краткое личное письмо (в т.ч. электронное) в ответ на письмо-стимул с опорой на образец с соблюдением правил оформления личного письма (обращение, благодарность, завершающая фраза, подпись) объемом до 50 слов.

Языковые знания и навыки

Орфография и пунктуация

Развитие навыков правильного написания изученных слов и правильного использования знаков препинания (точка, вопросительный знак, апостроф).

Формирование навыка правильного пунктуационного оформления личного письма, использования запятой при перечислении.

Фонетическая сторона речи

Развитие навыков различения на слух и адекватного, без ошибок, ведущих к сбою в коммуникации, произнесения слов с соблюдением правильного ударения; повествовательных, вопросительных и побудительных предложений с соблюдением их основных ритмико-интонационных особенностей, в том числе с соблюдением правила отсутствия фразового ударения на служебных словах, с расширением тематики и репертуара лексико-грамматических средств.

Развитие навыков чтения вслух учебных и аутентичных адаптированных текстов, построенных на изученном языковом материале, с соблюдением правил чтения и соответствующей интонации, демонстрирующей понимание текста (объем текста для чтения вслух до 70 слов).

Формирование навыка правильного интонационного оформления перечисления.

Лексическая сторона речи (не менее 150 новых лексических единиц)

Развитие навыков распознавания и употребления в устной и письменной речи слов, словосочетаний и речевых клише, обслуживающих ситуации общения в рамках тематики, предусмотренной на третьем году обучения; навыков образования новых слов при помощи аффиксации и словосложения; распознавания и употребления интернациональных слов.

Формирование навыков образования существительных,

обозначающих профессии при помощи суффиксов -er/or, -ist (teacher, actor, artist); образования существительных и глаголов при помощи конверсии (to play - a play).

Грамматическая сторона речи

Развитие навыков распознавания и употребления в устной и письменной речи изученных синтаксических конструкций и морфологических форм английского языка с учетом расширения тематического содержания и репертуара лексико-грамматических средств.

Формирование навыков распознавания и употребления следующих грамматических явлений: глаголы в видо-временной форме Present Continuous Tense; конструкция to be going to и форма Future Simple Tense для выражения будущего действия; модальные глаголы must и have to; отрицательное местоимение no; степени сравнения прилагательных (формы, образованные по правилу и исключения); наречия времени; обозначение даты и года, обозначение времени.

Социокультурные знания и умения

Развитие знаний и умений применять элементарные нормы речевого и неречевого поведения, принятые в англоязычных странах (приветствие, прощание, знакомство, выражение благодарности, извинение, разговор по телефону, поздравление с днем рождения, Новым годом, Рождеством).

Формирование умения использовать правила речевого этикета при оформлении текста личного письма (в т.ч. электронного).
Расширение знаний о своей стране и стране/странах изучаемого языка, их столицах, некоторых культурных явлениях (праздники, традиции, достопримечательности).
Расширение знакомства с некоторыми произведениями детского фольклора (рифмовки, стихи, песни) и детской литературы.
Расширение знакомства с жизнью ровесников в англоязычных странах.
Формирование умения кратко представлять родную страну и страну/ страны изучаемого языка.

Основные речевые образцы

- What time is it? - It's four o'clock. / It's a quarter to three. / It's ten (minutes) past four. / It's half past seven.
- It's 7am. / It's 7.10pm.
- What time / When do you usually get up?
- When did you get up yesterday?
- What are you doing? - I'm watching TV.
- It's raining. / It's snowing.
- What is your father? / What does your father do? - He's a teacher.
- Who's Tim? - Tim's Ann's brother.
- What does your sister look like? - She's tall and pretty.
- What is she like? - She's kind and friendly.
- Are you hungry? - No, I'm not. I'm thirsty.
- Is there any bread at home? - Yes, there's some but there's no butter.
- Let's go to the zoo. - It's a good idea.
- We are going to write a test tomorrow.
- The sky is grey. It's going to rain.

- There are no clouds, I don't think it will rain.
- I don't like to get up early but I have to.
- I must read this book, it's very interesting.
- Russia is bigger than the USA. Lake Baikal is the largest lake in the world.
- Jim is my best friend.

Четвертый год обучения

В результате четвертого года изучения учебного предмета " _____ " ученик научится:

-

4. ТЕМАТИЧЕСКОЕ ПЛАНИРОВАНИЕ

2 класс

Название модуля	Количество часов
Знакомство с английскими буквами	7
Вводный модуль Я и моя семья	4
Модуль №1 Мой дом	11
Модуль №2 Мой день рождения	11
Модуль №3 Мои животные	11
Модуль №4 Мои игрушки	11
Модуль №5 Мои каникулы	13
Итого	68

3 класс

Название модуля	Количество часов
Вводный модуль. С возвращением.	2
Модуль №1 Школа	8
Модуль №2 Семья	8
Модуль №3 Моя любимая еда	8
Модуль №4 Давай играть	9
Модуль №5 Четвероногие друзья	8
Модуль №6 Дом, милый дом	8
Модуль №7 Мой выходной день	8
Модуль №8 День за днем	9
Итого	68

4 класс

Название модуля	Количество часов
Вводный модуль. С возвращением.	2
Модуль №1 Моя семья и друзья.	8

Модуль №2 Рабочий день	8
Модуль №3 Вкусные угощения	8
Модуль №4 В зоопарке	9
Модуль № 5 Где вы были вчера?	8
Модуль № 6 Расскажи сказку!	8
Модуль № 7 Воспоминания.	8
Модуль № 8 Отправимся в путешествие.	9
Итого	68

ПРИЛОЖЕНИЕ

SPOTLIGHT-2

Контрольные работы 2 класс

Контрольная работа №1

I вариант

1. **Read and circle. Прочитай и обведи правильный ответ.**

1. What's this?

It's a bathroom.

b. No, it isn't.

2. Where is Larry?

Yes, he is.

b. He's in the tree house.

3. Is she in the living room?

No, she isn't.

b. It's a radio.

2. **Read and write. Use: He's or She's Прочитай и запиши:**

Используй: He's или She's

1. A: Where is Mummy?

B: _____ in the kitchen.

2. A: Where is Daddy?

B: _____ in the garden.

3. A: Where is Grandpa?

B: _____ in the bedroom.

4. A: Where is Grandma?

B: _____ in the house.

3. **Read and draw. Прочитай и нарисуй.**

1. a yellow chair

2. a green tree

3. a red bed

Контрольная работа №1

II вариант

1. **Read and circle.** Прочитай и обведи правильный ответ.

4. What's this?

Yes, it is.

b) It's a living room.

b. Where is Daddy?

No, he isn't.

b. He's in the bathroom.

c. Is she in the bedroom?

Yes, she is.

b. It's a chair.

2. **Read and write.**

Use: He's or She's Прочитай и запиши: Используй: He's или She's

1. A: Where is Larry?

B: _____ in the garden.

2. A: Where is Lulu?

B: _____ in the tree house.

3. A: Where is Chuckles?

B: _____ in the bathroom.

4. A: Where is Mummy?

B: _____ in the kitchen.

3. **Read and draw.** Прочитай и нарисуй.

1. a brown table

2. a blue bath

3. a red house

Контрольная работа №2

Вариант I

1. **Read and circle.** Прочитай и обведи подходящее слово.

1. Six egg/ eggs

2. Three *banana/ bananas*
3. One *apple/ apples*
4. Four *burger/ burgers*

2. **Read and match. Прочитай и соедини вопрос с подходящим ответом.**

1. How old are you?
a) Happy birthday!
b) I'm seven.
2. What's your favourite food?
a) Pizza, yummy!
b) I like it.

3. **Look, read and complete. Допиши слова в текст, взяв их из таблицы.**

- X – cheese
 - orange juice
- X - chips
 - ice cream

- I don't like *cheese*
- I like _____ and _____.
- I don't like _____ .

4. **Запиши примеры и реши их. +(plus)- (minus)**

1 + 8 is.....

5 – 3 is.....

**Контрольная работа №2
Вариант II**

1. **Read and circle. Прочитай и обведи подходящее слово.**

2. Five *sandwich/ sandwiches*
3. Eight *cake/cakes*
4. Two *biscuits/biscuits*
5. One *candle/candles*

2. **Read and match. Прочитай и соедини вопрос с подходящим ответом.**

1. How old are you?
a) I'm six.
b) I'm happy!.
2. What's your favourite food?
a) Thank you.

b) Chocolate, yummy!.

3. **Look, read and complete.** Допиши слова в текст, взяв их из таблицы.

- X milk
- X eggs
- Bananas
- pizza

- I don't like *milk*
- I like _____ and _____.
- I don't like _____.

4. **Запиши примеры и реши их.** + (plus) - (minus)

2+5 is.....

9-6 is.....

Контрольная работа №3
Вариант I

1. **Read and complete.**

a horse, a bird, a fish, a chimp

1. I can jump like _____ .
2. I can run like _____ .
3. I can swim like _____ .
4. I can sing like _____ .

2. **Read and write Yes, I can or No, I can't**

1. Can you run?
2. Can you fly?
3. Can you dance?
4. Can you sing?

3. **Look, read and complete.**

- X - climb
- X - swim
- jump
- dance

1. Lulu can't *climb*.
2. Lulu can _____ .
3. She can't _____ .
4. She can _____ .

Контрольная работа №3
Вариант II

1. Read and complete.

a chimp, a fish, a frog, a bird

1. I can climb like _____ .
2. I can fly like _____ .
3. I can swim like _____ .
4. I can jump like _____ .

2. Read and write *Yes, I can* or *No, I can't*

1. Can you sing?
2. Can you run?
3. Can you dance?
4. Can you fly?

3. Look, read and complete.

X - climb

X - swim

➤ Dance

➤ run

1. Larry can't *climb*.
5. Larry can _____ .
6. He can't _____ .
7. He can _____ .

Контрольная работа №4
Вариант I

1. Read and match.

- 1) Where's the teddy bear?
 - a) It's on the table.
 - b) Yes, it is.
2. Is it under the chair?
 - a. I like it.
 - b. No, it isn't.
2. What have you got?
 - a. I've got a soldier.
 - b. He's got blue eyes.

2. Read and circle.

1. My ballerina has got a *brown* / *small* nose.
2. She's got *dark* / *big* hair.
3. She's very *pretty* / *fair*!

3. **Read and draw.**

This is a clown.

He's got green eyes and a red mouth.

He's got big ears.

He's funny!

Контрольная работа №4

Вариант II

1. **Read and match.**

1) Where's the puppet?

a) Yes, it is.

b) It's in my toy box.

2. Is it on the shelf?

a. No, it isn't.

b. I don't like it.

3. What have you got?

a. I've got a teddy bear.

b. He's got a black nose.

2. **Read and circle.**

1. My ballerina has got *big* / *pink* eyes.

2. She's got *fair* / *small* mouth.

3. She's *wonderful* / *green*!

3. **Read and draw.**

This is a clown.

He's got blue eyes and a big nose.

He's got yellow hair.

He's funny!

Контрольная работа №5

Вариант I

1. **Read and circle.**

1. *I'm* / *He's* wearing his shoes.

2. *He's* / *She's* wearing her skirt.

3. *I'm* / *She's* wearing my jeans.

2. **Read and write Put on or Take off.**

1. It's hot. _____ your jacket and _____ your T-shirt!

2. It's sunny. _____ your hat!

3. **Look, read and complete the words.**

w__nt__r

sp__ing

__um__er

au__um__

Контрольная работа №5

Вариант II

1. Read and circle.

1. *She's / He's* wearing her hat.
2. *I'm / He's* wearing his jacket.
3. *She's / I'm* wearing my coat.

2. Read and write Put on or Take off.

1. It's cold. _____ your socks!
2. It's hot. _____ your jeans and _____ your shorts!

3. Look, read and complete the words.

w__nt__r
sp__ing
__um__er
au__um__

ИТОГОВАЯ КОНТРОЛЬНАЯ РАБОТА 2 КЛАСС

Name _____ Class _____

1) Запиши данные слова в алфавитном порядке:

dance, kangaroo, chimp, orange, grandma, kitchen, ballerina, under, apple, sandwich, climb, mouse.

2) Прочитай и запиши цифру.

- | | |
|------------------|------------------|
| 1. five – | 6. ten – |
| 2. one – | 7. two – |
| 3. three – | 8. seven – |
| 4. four – | 9. eight – |
| 5. six – | 10. nine – |

3) Прочитай и соедини.

- | | |
|-----------|--------------------|
| 1. brown | A – красный |
| 2. white | B – зелёный |
| 3. green | C – голубой, синий |
| 4. pink | D – коричневый |
| 5. black | E – белый |
| 6. blue | F – чёрный |
| 7. yellow | G – жёлтый |

8. red

Н – розовый

4) Заполни пропуски словами can, can't.

1. A dog swim.
2. A chimp climb.
3. A frog jump.
4. A horse fly.
5. A bird sing.

5) Соедини.

- | | |
|---------|-----------------------------------|
| 1. We | A – он, она, оно (неодушевленные) |
| 2. I | B – ты, вы |
| 3. He | C – он |
| 4. You | D – мы |
| 5. They | E – она |
| 6. It | F – я |
| 7. She | G – они |

6) Прочитай и выбери.

1. She *have got / has got* a blue coat.
2. I *have got / has got* a small nose.
3. Nanny *have got / has got* grey eyes.
4. We *have got / has got* new toys

7) Заполни пропуски словами am, is, are

1. He a good friend.
2. I nine.
3. My name Robin.
4. You a nice girl.
5. Her name Mary.

8) Поставь слова в правильном порядке, чтобы получились предложения. Запиши полученные предложения.

1. like, don't, I, sandwiches. -
.....

2. eight, I'm. -
.....

3. got, I've, eyes, green. -
.....

4. can, he, swing. -

.....

5. name, is, my, Jim. -

.....



6. cat, my, black, is. -


.....

9) Запиши пропущенные слова в текст. Картинки-подсказки помогут тебе.

Hello! My name is Tom. I'm 9.

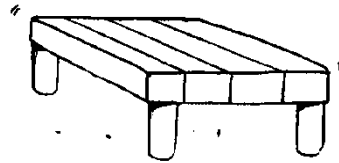

I can  . But I can't  .

I like  . But I don't like  .

My favourite toy is my  .

10) Прочитай и раскрась цветными карандашами:

a yellow bed




a red toy soldier

a brown dog

a white mouse

a grey and black cat



FINAL TEST

NAME/SURNAME _____	
DATE _____	
CLASS _____	MARK _____

A. Read and match

100	20 th	5 th	1 st	67	1234	1774	30

First, Thirty, Hundred, Sixty seven, Seventeen seventy four, Fifth, Twentieth, Twelve thirty four.

B. Read and complete the sentences

clever, loud, shy, angry, strong, sad, scared, tired

1. I was _____ yesterday because I didn't visit my grandmother at the hospital.
2. My brother is the best student in the class. He is very _____.
3. - Why were you so _____ last Monday?
- I missed the bus and was late for work.
4. My father works 12 hours a day and often comes home very _____.
5. He never goes to the parties and often stays home because he is _____.
6. This man can carry big bags, fix cars and bikes because he is very _____.
7. He often plays _____ music and has problems with his neighbours.
8. She was alone in the dark wood and really _____.

- B. She's tall and slim with short fair hair.
2. Where's my hairbrush?
- A. It's on the shelf.
- B. I've got long dark hair.
3. How old is your father?
- A. My father is quiet plump.
- B. He's forty-five.
4. What's your cousin like?
- A. My cousin is from Australia.
- B. He is very kind and funny.
5. What's Rose doing?
- A. She's skating.
- B. She likes skating in her free time.
6. Where was Paco two days ago?
- A. Paco was in the garden an hour ago.
- B. He was at the hospital with his grandmother.
7. What time is it?
- A. It's quarter to ten.
- B. I like playing soccer in my free time.
8. What do you do?
- A. We sometimes go to the park.
- B. I'm a nurse. I help sick people.
9. Can you pass me the lemon?
- A. Yes, here you are.
- B. Look, it's ready.
10. How often do they play tennis?
- A. At the hospital.
- B. Three times a week.

E. Read and choose the correct answer

1. What does Liza like for breakfast?

- a. porridge and coffee b. fruit salad with honey c. a bar of chocolate and juice

- Liza! Are you hungry?
- No, I'm not. I always have a very delicious breakfast with my family.
- Really! And what do you like for breakfast?
- I usually have a plate of fruit salad with mangoes, pineapples, oranges, bananas and honey.
- Great! It sounds tasty!

2. Where is Steve's watch?

- a. on the table b. under the bed c. behind the armchair

- Mum! Can you help me? I can't find my watch.
- Sure! I think it's on the table in your room.
- No, mum! Yesterday I left them in the living room.
- Oh! Look, Steve! Your watch is behind the armchair.
- Thank you, mum!

3. What is Chris going to do on holiday?

- a. He's going to spend summer in Italy.
b. He's going to travel to Portugal with his friends.
c. He's going to go to the seaside.

- Hi, Chris? What are you going to do on holiday?
- Oh! Hello, Maya! I'm going to spend summer in Italy.
- Well, have a great summer!
- Thank you!